

Cifras de RESPEL 2021



Jurisdicción AA

Cantidad de RESPEL generados en la jurisdicción de la AA **13.209,4 t**

Porcentaje de generación de RESPEL en la jurisdicción de la AA con respecto al total nacional **3 %**

Empresas gestoras de RESPEL

Cantidad de RESPEL gestionado en la jurisdicción **21.240 t**

Porcentaje de RESPEL gestionado en la jurisdicción **4 %**

Gestores de RESPEL

Número de gestores RESPEL **7**

671.018,1 t Total gestionado a nivel nacional

13.199,8 t Total gestionado reportado

563 Número de generadores de RESPEL inscritos

67 % Porcentaje de generadores inscritos que reportan

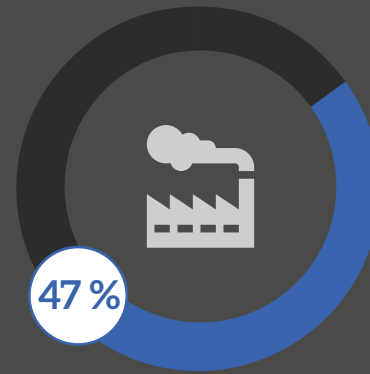
100 % Porcentaje de transmisión



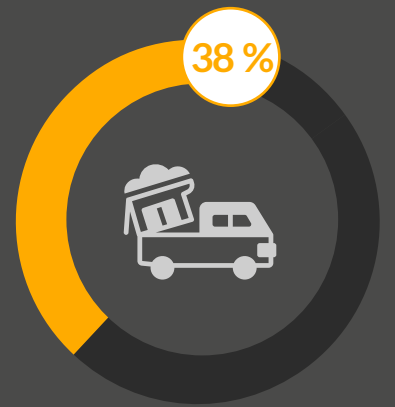
MANEJO DE RESPEL



Aprovechado: **1.998,8 t**

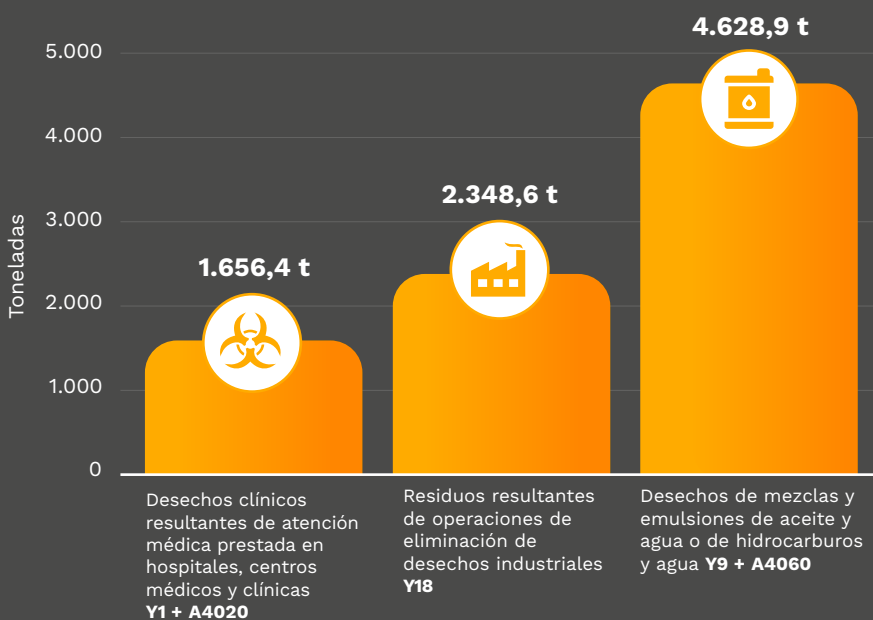


Tratado: **6.205,7 t**

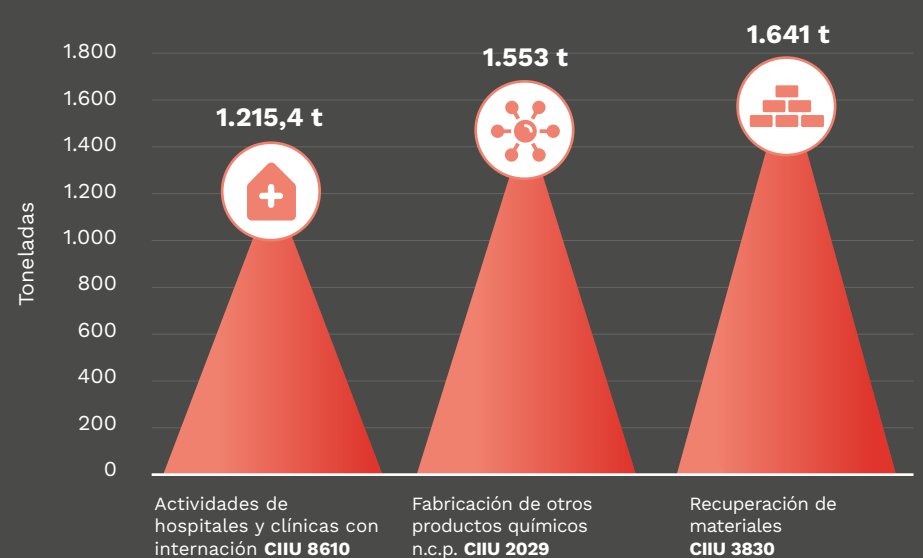


Dispuesto: **4.995,2 t**

3 PRINCIPALES TIPOS DE RESPEL GENERADOS

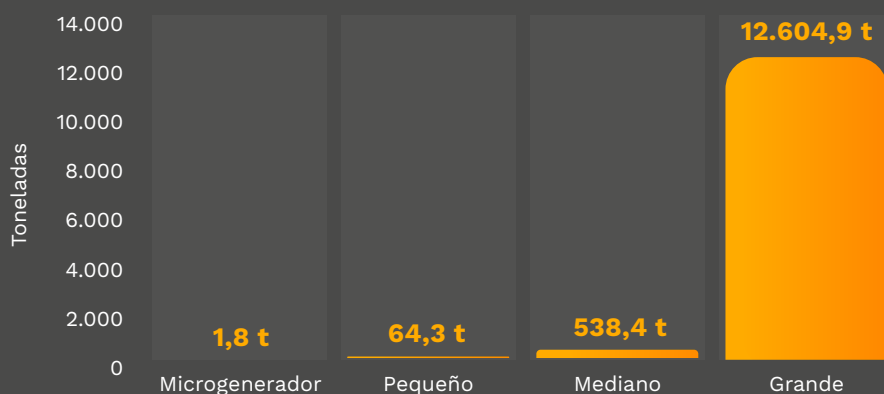


3 PRINCIPALES ACTIVIDADES ECONÓMICAS QUE GENERAN RESPEL



CATEGORÍA DEL GENERADOR DE RESPEL

Generación de RESPEL



Número de establecimientos

Establecimientos que reportan: 379

