

#ElModeloSoyYo

mipg

modelo integrado  
de planeación  
y gestión

INFORME DE RESULTADOS DE LA MEDICIÓN DEL  
DESEMPEÑO INSTITUCIONAL - MDI



ESTABLECIMIENTO PÚBLICO AMBIENTAL EPA CARTAGENA  
OFICINA ASESORA DE PLANEACIÓN

Noviembre - 2023



## INTRODUCCIÓN

La Medición del Desempeño Institucional es una operación estadística que busca medir anualmente la gestión y desempeño de las entidades públicas del orden nacional y territorial bajo los criterios y estructura temática del Modelo Integrado de Planeación y Gestión – MIPG, así como también el avance del Modelo Estándar de Control Interno – MECI.

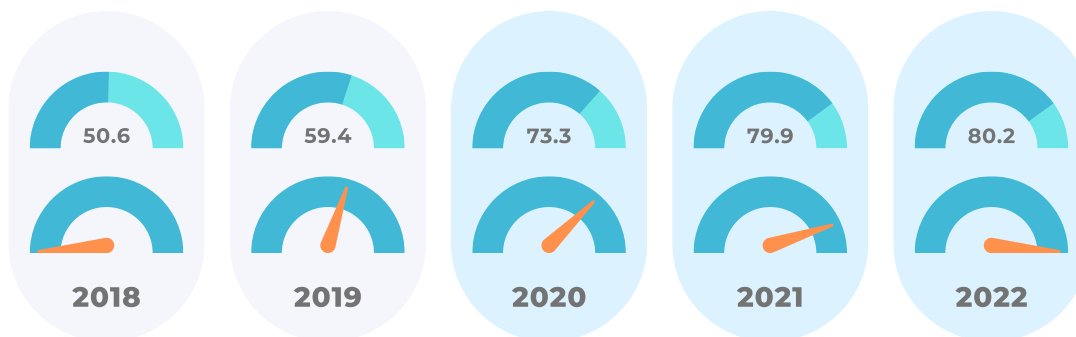
La operación estadística se basa en el procesamiento y análisis de datos a partir de registros administrativos (conjunto de información recopilados por Función Pública) y se desarrolla en las siguientes etapas:

La información estadística producto de la Medición del Desempeño Institucional permitirá a las entidades avanzar en la implementación de MIPG y del MECI, como también, contribuir al cumplimiento de los propósitos del Gobierno de orientar su gestión hacia resultados, enfocada al servicio ciudadano y sustentada en un compromiso colectivo sobre el desarrollo del país, en torno al Pacto por Colombia, Pacto por la Equidad. Además, podrá aportar insumos a las nuevas autoridades locales que apoyen la elaboración y o implementación de sus planes de desarrollo territorial.<sup>1</sup>

## RESULTADOS GENERALES

De acuerdo con lo establecido por el DAFP, el **Índice de Desempeño Institucional - IDI**, busca reflejar el grado de orientación que tiene la entidad hacia la eficacia, eficiencia y calidad en términos de impacto en la gestión. De manera que la proyección de los resultados en el aplicativo que ha dispuesto Función Pública contiene dos gráficas que hacen referencia a los resultados generales frente al desempeño institucional de cada entidad, según los filtros aplicados, como se describe a continuación:

<sup>1</sup> Resultados Medición del Desempeño Institucional 2021 – Instructivo usuario MIPG Territorio Versión 1 Departamento Administrativo de la Función Pública



Con base en lo expuesto, es importante precisar que para la evaluación que se realizó sobre la gestión de la vigencia 2022, El Departamento Administrativo de Función Pública cambió los criterios de evaluación en los lineamientos de las políticas de gestión y desempeño, razón por la cual, el DAFP determinó que los resultados de la última evaluación no guardan comparación con los puntajes históricos. Sumado a esto, dado que este ejercicio de evaluación se realiza año vencido, en el presente año, el aplicativo FURAG, mediante el cual se capta la información a evaluar fue decepcionada, analizada y publicada hasta el mes de noviembre de la presente realidad.

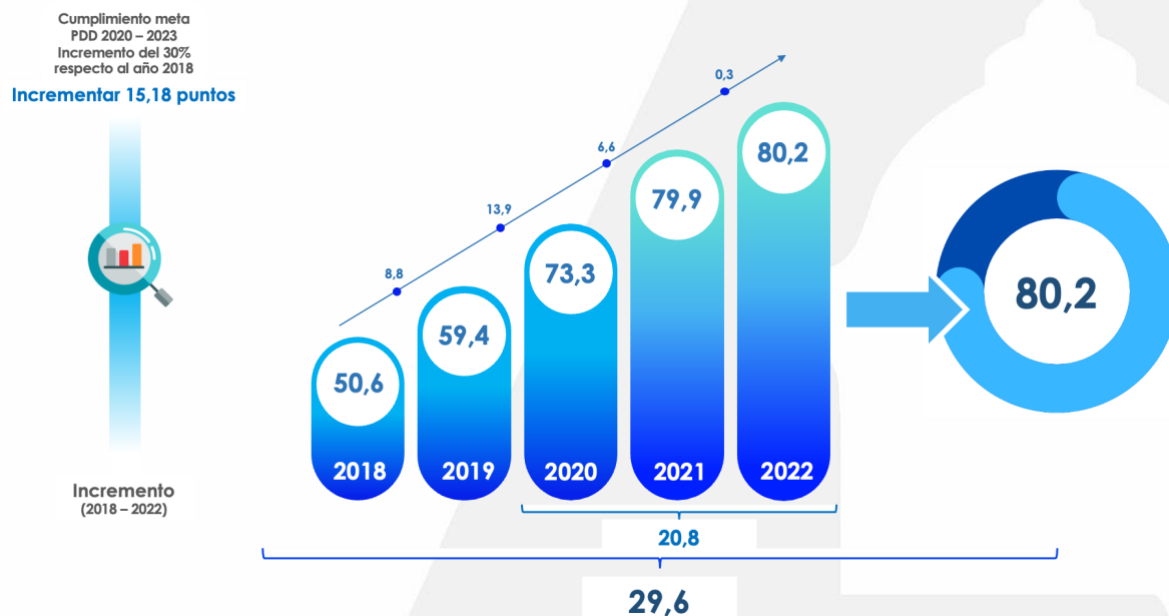
Teniendo en cuenta lo anterior, en la medición del desempeño institucional que realizó el Departamento Administrativo de Función Pública correspondiente a la vigencia 2022, el Establecimiento Público Ambiental EPA, obtuvo un puntaje de **80,2** ubicándose muy por encima del promedio del grupo par (66.5), donde se convocan aproximadamente 240 entidades de los diferentes territorios del País, y mas de (3.000) tres mil entidades que se encuentran en el ámbito de aplicación de MIPG y son objeto de la Medición del desempeño Institucional.

Tal como se puede notar en la grafica anterior, se evidencia el avance histórico en la medición del Desempeño Institucional del Establecimiento Público Ambiental, al pasar de tener una puntuación de (50.6) en el año 2018 (primera evaluación realizada por DAFP) situándose entre las entidades con menor índice a nivel nacional, para obtener un puntaje de (59.4.) en el año 2019, luego ostentar una calificación para la vigencia 2020 de (73,3), posteriormente, después de los esfuerzos de la entidad escalar y obtener un puntaje de (79,9) y finalmente ubicarse sobre la franja de los (80,2) en la última medición realizada en la presente anualidad sobre la gestión de 2022; refleja la adopción de las medidas necesarias por parte de la Alta Dirección y demás servidores de la entidad para subsanar las debilidades identificadas en cada una de las Políticas que operan en el Modelo.

Así las cosas, el EPA logró escalar según la medición por quintiles, al estar entre las entidades con menor calificación en el año 2018, para escalar en el año 2019 y ubicarse dentro del 20% de entidades que está por encima del 40% de entidades con menores puntajes y por debajo del 40% de entidades con mejores puntajes de desempeño institucional, para luego dar un salto, logrando situarse el 5to quintil, lo cual la calificó entre el 20% de entidades con los mejores puntajes de desempeño institucional en el orden nacional por 2 años seguidos para la presente medición, conquistando nuevamente su posición dentro de las entidades con mejores Índices de Desempeño Institucional.

De otro lado, teniendo en cuenta la meta que la Administración Central consignó en el actual Plan de Desarrollo “Salvemos Juntos a Cartagena” en torno a la Medición del Desempeño Institucional, la cual está orientada a aumentar el 30% del índice de Desempeño Institucional, respecto a la primera evaluación realizada en el año 2018; El Establecimiento Público Ambiental EPA Cartagena logró aumentar en (29,6) puntos. Resultado que está muy por encima de la meta establecida en el PDD.

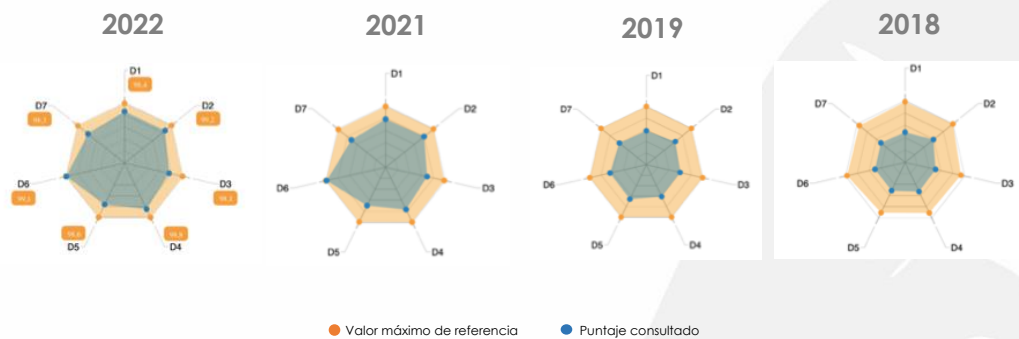
Salta a la vista que, durante las mediciones de los años correspondientes al presente cuatrienio, la entidad ha avanzado en 20,8 puntos, y aún faltan por evaluar el año 2023.



## INDICES POR DIMENSIÓN

Según lo establecido en el documento oficial del DAFP, este gráfico tipo radar relaciona dos variables de información. En este caso, muestra el puntaje que obtuvo la entidad consultada por cada una de las siete (7) dimensiones (de color azul) y lo compara con el valor máximo de referencia en cada una de las siete (7) dimensiones del grupo de entidades de la Rama Ejecutiva del Orden territorial (de color naranja). Sin embargo se debe tener en cuenta que, para la última medición, el DAFP no presentó este análisis.

### GRAFICO RADAR



Lo anterior quiere decir que, de las 7 dimensiones operativas de MIPG, la que más se acerca a los valores máximos de referencia, corresponde a la dimensión de Gestión del Conocimiento. De la misma forma, se ratifica el aumento expansivo de las 7 dimensiones del Modelo, alrededor de cada lado del heptágono logrando un despliegue integral y consistente en cada uno de los ángulos del polígono, señalando el crecimiento histórico en la implementación de MIPG en el Establecimiento Público Ambiental EPA Cartagena.

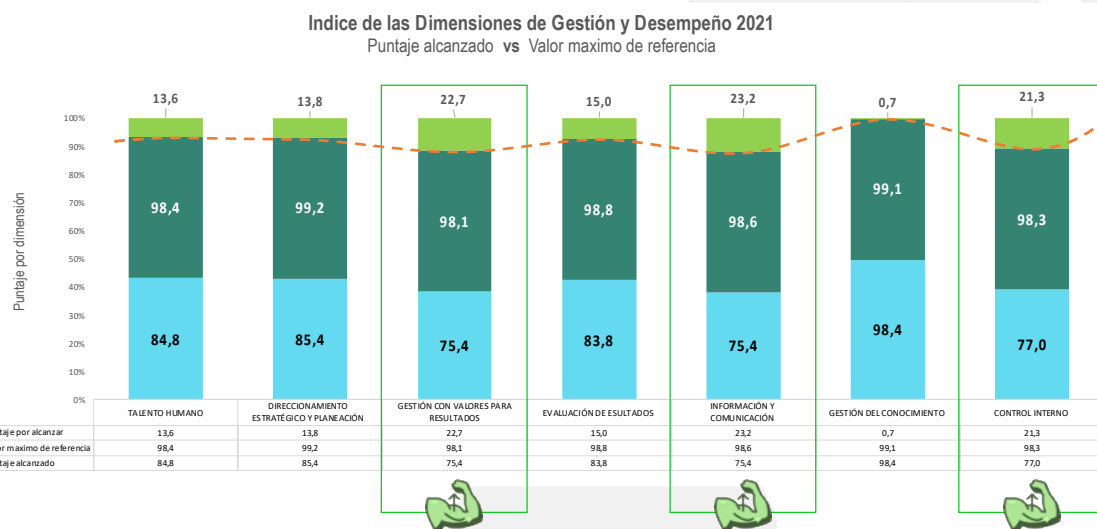
El gráfico radar está acompañado de una tabla de apoyo con los valores alcanzados por cada una de las dimensiones, de manera que, para tener un mejor aprovechamiento de los resultados históricos, se diseñó un gráfico que incorporara los resultados de los 5 ejercicios de medición de desempeño realizados, notando que, el mayor crecimiento constante alcanzado por dimensión entre el año 2018 y 2022 corresponde a la dimensión de Direccionamiento Estratégico, con un incremento de 35.8 puntos, desde que se inició la MDI, tal como se evidencia en la siguiente imagen:



Comparativo Índice de las Dimensiones de Gestión y Desempeño gráfico  
2018-2019 - 2020 -2021-2022



De igual forma, se debe señalar que, de acuerdo con los resultados de la vigencia 2021, las dimensiones donde se identificó el mayor esfuerzo para alcanzar los valores máximos de referencias fueron la dimensión de Control Interno, Comunicación e información y Gestión con valores para resultados, las cuales, en la última evaluación realizada, presentaron un incremento, con excepción de la sexta dimensión del modelo, tal como se evidencia a continuación:

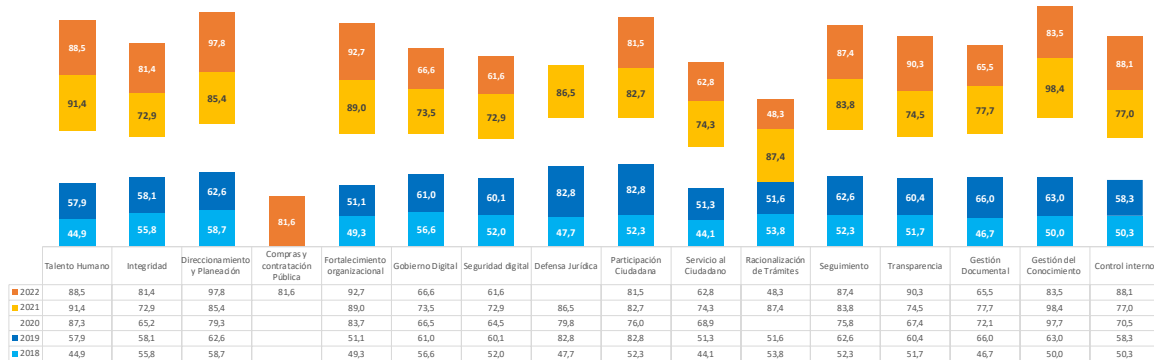


## INDICES POR POLITICA DE GESTIÓN Y DESEMPEÑO

La puntuación acumulada por parte de cada una de las Políticas de Gestión y Desempeño, en relación con los años 2018, 2019, 2020, 2021, evidencia el avance histórico en torno al esfuerzo de la entidad por par pasos firmes en el fortalecimiento de la gestión institucional. Así mismo, es importante resaltar que, a diferencia de otras entidades, a este Establecimiento Público Ambiental se evalúan 16 Políticas

de Gestión, dado que somos objeto de implementación de la Política de racionalización de Trámites por la naturaleza misma del EPA y su objetivo misional, y para el presente ejercicio se evaluó la política de Compras y Contratación Pública

Acumulado Índice de las Políticas de Gestión y Desempeño gráfico  
2018 - 2019 - 2020 - 2021 - 2022



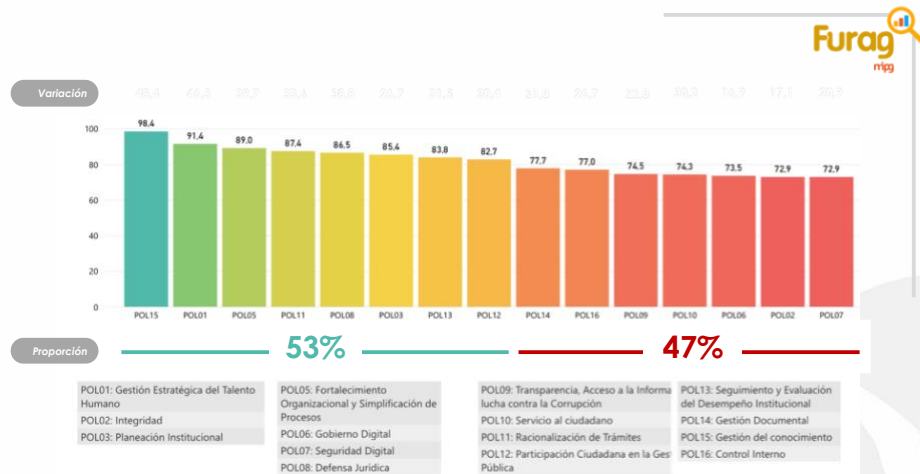
Así las cosas, en el primer ejercicio de la Medición del Desempeño Institucional, realizado a través del Formulario Único Reporte de Avance a la Gestión – Furag, la totalidad de las Políticas se ubicaron por debajo de la franja de los 60 puntos en el ranking, lo cual se constituyó como un desafío en el fortalecimiento de la gestión institucional del EPA, toda vez que, con esta calificación se situaba en el margen de las entidades con menor puntaje.

Para el año 2019, de las (15) quince Políticas evaluadas, (8) ocho estaban por encima de la franja de los 60 puntos en el ranking, pero solo la Política de Defensa Jurídica logró escalar, acercándose a los valores máximos de referencia.

En el desarrollo de la evaluación correspondiente al año 2020, todas las Políticas de Gestión y Desempeño lograron ubicarse por encima de los 60 puntos, de las cuales (9) nueve ostentaron una calificación por encima de los 70 puntos, (2) dos se fijaron por encima de los 80 puntos, y (1) una logró situarse por encima de los 90 puntos, alcanzando así el valor máximo de referencia, este es el caso de Gestión del Conocimiento y la Innovación, tal como se ilustra el siguiente grafico anterior.

En ese mismo sentido, en los resultados de la vigencia 2021 posicionaron a la Política de Gestión del Conocimiento y la Innovación y la Política de Talento Humano, con los mejores resultados en torno al índice de desempeño institucional. Este resultado dio pie para que (8) ocho de las (15) quince políticas evaluadas se

ubicaran por encima de los (80) ochenta puntos. Es decir, que el 53% de las políticas ostentan una calificación que perfila al 47% de políticas restantes hacía un crecimiento notorio en los próximos ejercicios de medición.



Es importante tener en cuenta que, para la evaluación del año 2021, el Departamento Administrativo de Función Pública, cumplió el primer cuatrienio desde el año 2018, cuando se realizó la primera Medición del Desempeño Institucional a través del Formulario Único de Reporte y Avance a la Gestión. Para lo cual, cabe resaltar la variación que han tenido cada una de las políticas de Gestión y Desempeño a lo largo de estos 4 años, donde se puede apreciar que las siguientes políticas representan la mayor variación en el comparativo del cuatrienio (2018-2021): Fortalecimiento Organizacional y Simplificación de Procesos (**39,7**), Gestión Estratégica del Talento Humano (**46,5**) y Gestión del Conocimiento y la Innovación (**48,4**).

Por lo anterior, resulta necesario mencionar que para la evaluación de la vigencia 2022 los criterios de medición fueron cambiados por el DAFP, en clave de la promesa del Plan de Desarrollo del Gobierno Nacional. Razón por lo cual no son comparables los resultados del FURAG 2022.

De otro lado, es importante señalar que la tendencia para cada una de las Políticas a lo largo de los años se ha mostrado en crecimiento, y los resultados de la vigencia 2021 lograron subsanar el receso que mostraron la Política de participación Ciudadana y defensa Jurídica, las cuales decrecieron en el año 2020, pero el ejercicio de 2021 revela que se alcanzó un avance respecto a los resultados del año inmediatamente anterior, tal como se evidencia en la siguiente imagen, donde además se muestra el mayor avance en la Política de Gestión Estratégica de



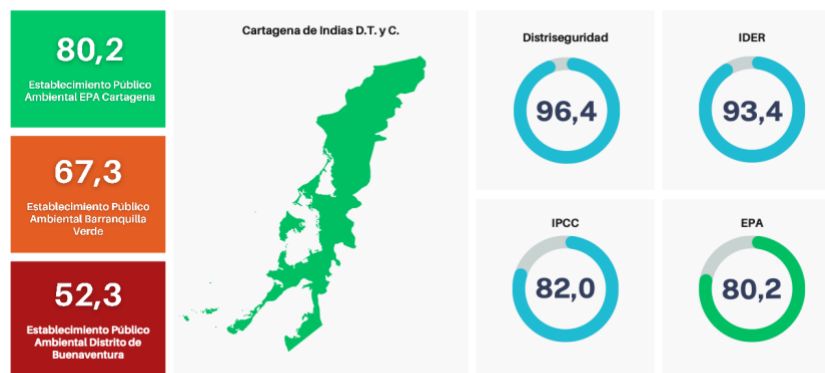
Talento Humano y Gestión del Conocimiento y la Innovación, y la incorporación de la Política de Racionalización de tramites con un puntaje sobresaliente, del 87,4.

En este orden de ideas, de acuerdo con los resultados emitidos por el DAFP a través del Furag, para la vigencia 2021, el Establecimiento Público Ambiental obtuvo un puntaje de 79,9. Superando el promedio de su grupo par en 17,5 puntos, conservando su posición dentro del 20% de entidades con mayor pontaje a nivel nacional, y pasa de estar en la posición # 44, para ubicarse en la #29 en puntuación, dentro de las 238 entidades en total correspondiente a su grupo par.

Con este puntaje, el EPA obtuvo una excelente calificación desde la primera versión del Furag en el año 2018, donde su calificación fue de 50,6. Sin embargo, la medición del año 2022, logró ubicar al EPA por encima de la franja de los 80 puntos, con una calificación de 80.2. Cifra que la entidad ha superado en 29,6 puntos desde su primera evaluación; muy por encima de lo contenido en el Plan Distrital de Desarrollo “Salvemos Juntos a Cartagena”, el cual señala que la meta para el cuatrienio corresponde a un avance en el Índice de Desempeño institucional del 30% sobre la línea base.

Así las cosas, el EPA Cartagena se ubica por encima de sus homólogos en Barraquilla y buenaventura, y de las entidades del distrito, se encuentra dentro de las mejores 3 calificadas.

COMPARATIVO ENTRE GRUPO PAR Y CIUDAD



**Rafael Escudero Aguirre**  
Jefe Oficina Asesora de Planeación