

## DATOS GENERALES

<b>Título</b>	<b>INFORME DE AUSTRERIDAD Y EFICIENCIA DEL GASTO PÚBLICO PRIMER TRIMESTRE ENERO-MARZO DE 2024</b>		
<b>Tipo de Informe</b>	De ley	<input checked="" type="checkbox"/>	
	Seguimiento y/o Evaluación	<input type="checkbox"/>	
<b>Nivel</b>	Directivo		
<b>Destinatarios</b>	<b>MAURICIO RODRÍGUEZ GÓMEZ</b> – Director General		

## DESCRIPCIÓN

### Antecedentes y/o Justificación, Marco Normativo:

El artículo 22 del Decreto 1737 del 21 de agosto de 1998, modificado por el Decreto 984 del 14 de mayo de 2012 dispone que quien haga las funciones de control interno en la entidad, verificará el cumplimiento de las medidas de austeridad

El Decreto 444 de 2023, por el cual se establece el Plan de Austeridad del Gasto 2023 para los órganos que hacen parte del Presupuesto General de la Nación

Directivas Presidenciales N° 02 de 2023 Directrices de Austeridad hacia un gasto Público Eficiente.

Con base en esta normatividad y aras de realizar seguimiento a las medidas de austeridad en el gasto en el EPA, la Oficina Asesora de Control Interno del EPA Cartagena, solicitó colaboración por dependencias según competencia con información del periodo comprendido entre el 1 enero al 31 de marzo de 2024.

### Objetivo General:

Realizar informe de seguimiento a los resultados de las actividades de austeridad en el gasto adelantadas por Establecimiento Público Ambiental de Cartagena "EPA Cartagena", en el período comprendido entre el 1 enero al 31 de marzo de 2024.

### Objetivos Específicos:

- Revisar y analizar el comportamiento de la ejecución presupuestal de ingresos y de gastos en el periodo comprendido entre el 1 enero al 31 de marzo
- Analizar, recomendar, prevenir, informar y de ser posible, brindar recomendaciones frente a las actividades de austeridad en los gastos como apoyo ala gestión del Establecimiento Público Ambiental EPA Cartagena.

### Alcance:

El presente informe pretende registrar, analizar y recomendar acciones frente a los resultados de las ejecucionespresupuestales obtenidos respecto a la austeridad en los gastos del EPA Cartagena, durante el periodo comprendido entre el 1 enero al 31 de marzo de 2024, con base en la información recibida por parte de la Oficina Asesora jurídica y de la Subdirección Administrativa y Financiera, en relación con: (1) Ejecución del Presupuesto de Ingresos, Gastos e Inversión, (2) Personal, estructura administrativas y gastos de personal; (3) vehículos oficiales (4) publicidad estatal, (5) servicios públicos, entre otros gastos.

### Metodología Aplicada:

La Oficina Asesora de Control Interno realiza un análisis comparativo de carácter vertical y horizontal del comportamiento del gasto por cada uno de los conceptos durante los meses de enero a marzo de 2024.

**Fuentes de Información:**

La información base para la elaboración del presente informe fue suministrada por la la Oficina Asesora Jurídica (contratación) y Subdirección Administrativa y Financiera (área contable, tesorería y presupuesto).

Entre otra información solicitada, se recibió informe que contiene ejecuciones presupuestales<sup>1</sup> de enero al 31 de marzo de 2024, información de registros contables e información de los contratos por cada área.

**DESARROLLO**

**1. Ejecución Presupuestal**

El Esatablecimiento Publico Ambiental "EPA" Cartagena, para la vigencia 2024 aprobo un presupuesto inicial de ingresos y gastos de veinte mil milloes trescientos setenta y un millones ochenta y siete mil setecientos ochenta y siete pesos m/cte \$20.371.087.787,00.

A continuación se presenta el comportamiento de los ingresos, los gastos e inversión consolidados a 31 de marzo de 2024

**1.1 Ejecución Acumulada Presupuesto Ingresos, Gastos e Inversión**

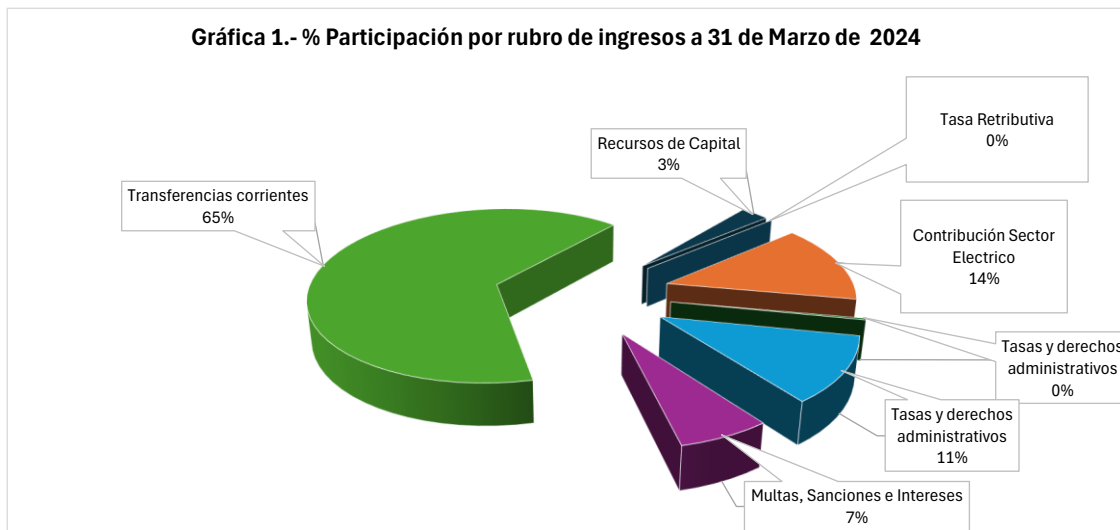
**1.1.1 Ingresos Acumulados a 31 de marzo de 2024**

A 31 de marzo se observa que el total de los ingresos del EPA Cartagena es de \$6.300.964.767,00 pesos/mcte, que representa un 30,93% de lo presupuestado en la vigencia, con una participación por rubro discriminada así:

**Tabla No. 1.- Participación porcentual por rubro de ingresos en el presupuesto general**

Rubro	Presupuesto	% Partic Presup	Ejecución Recaudo Acumulado	Porc. Ejec. Por rubro	% Participación Ejecución
Contribución sector eléctrico	2.845.672.637	14,0%	2.610.353.333	91,73%	41,43%
Tasa retributiva	57.068.275	0,28%	51.682	0,09%	0,00%
Sobretasa ambiental - Peajes	2.362.912.500	11,60%	705.921.100	29,88%	11,20%
Multas, Sanciones e Intereses	1.345.146.943	6,60%	367.278.694	27,30%	5,83%
Transferencias corrientes	13.194.276.204	64,77%	2.150.499.340	16,30%	34,13%
Recursos de Capital (Rendimientos financieros)	566.011.228	2,78%	466.860.618	82,48%	7,41%
<b>Total Ingresos</b>	<b>20.371.087.787</b>	<b>100%</b>	<b>6.300.964.767</b>	<b>30,93%</b>	<b>100,00%</b>

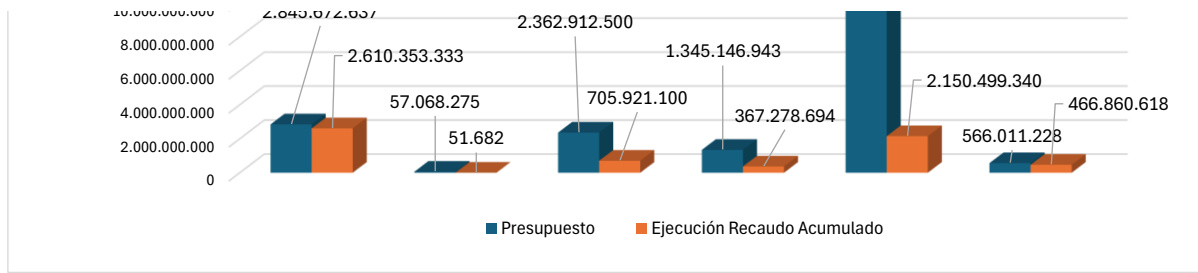
**Gráfica 1.- % Participación por rubro de ingresos a 31 de Marzo de 2024**



Respecto a la eficacia en la gestión del recaudo en aras de cumplir las metas presupuestadas establecidas, se resalta el recaudo del 91,73% de los ingresos por "Contribución de sector eléctrico" y recaudo del 82,48% de los "Recursos de capital por rendimientos financieros", teniendo presentes que estos dos rubros participan con el 16,78% del total del presupuesto 2024; sin embargo es claro que el EPA Cartagena dependen de la Alcaldía Distrital de Cartagena en un 64,77% de sus ingresos por concepto de transferencias corrientes, las cuales solo se han recaudado 16,30%, con 25% del año transcurrido, se recomienda aunar esfuerzos para aumentar su recaudo.

**Gráfica 2.- Ejecución Presupuesto de Ingresos a 31 de marzo de 2024**





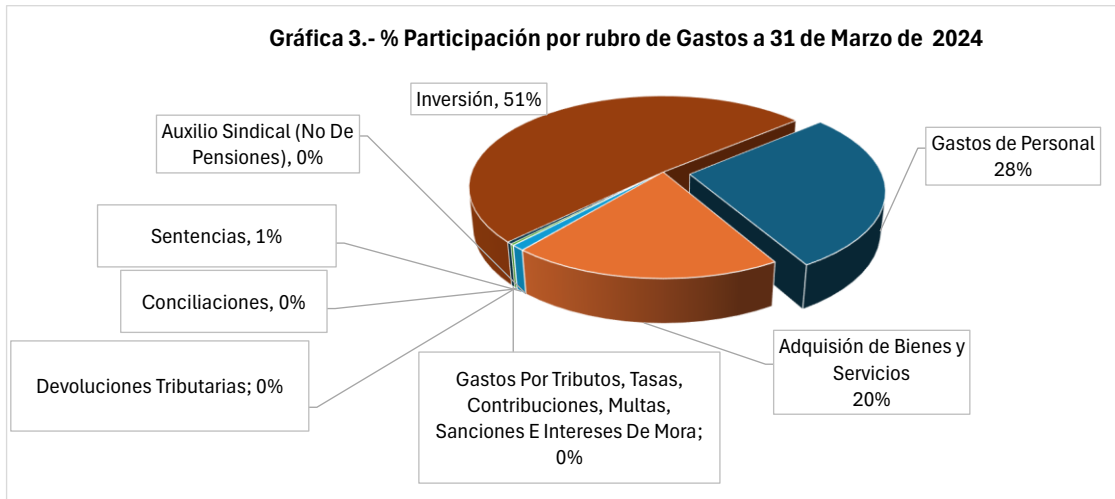
**1.1.2 Gastos de Funcionamiento e Inversión Acumulados a 31 de marzo de 2024**

31 de marzo el EPA Cartagena, los gastos de funcionamiento representa el 48,83% de lo presupuestado y los gastos de inversión el 51,17%, con una asignación por rubro discriminada así:

**Tabla No. 2.- Participación porcentual por rubro de gastos e inversión en el presupuesto general**

Tipo	Rubro	Presupuesto	% Partic Presup	%
Funcionamiento	Gastos de Personal	5.661.800.527	27,79%	48,83%
	Adquisición de Bienes y Servicios	3.947.390.346	19,38%	
	Auxilio Sindical (No De Pensiones)	7.000.000	0,03%	
	Sentencias	193.000.000	0,95%	
	Conciliaciones	11.236.000	0,06%	
	Devoluciones Tributarias	50.651.888	0,25%	
	Gastos Por Tributos, Tasas, Contribuciones, Multas, Sanciones E Intereses De Mora	76.065.556	0,37%	
Inversión	Inversión	10.423.943.470	51,17%	51,17%
<b>Total Funcionamiento e Inversión</b>		<b>20.371.087.787</b>	<b>100%</b>	<b>100%</b>

**Gráfica 3.- % Participación por rubro de Gastos a 31 de Marzo de 2024**



**Tabla No. 3.- Ejecución acumulada presupuesto de gastos e inversión a 31 de marzo de 2024**

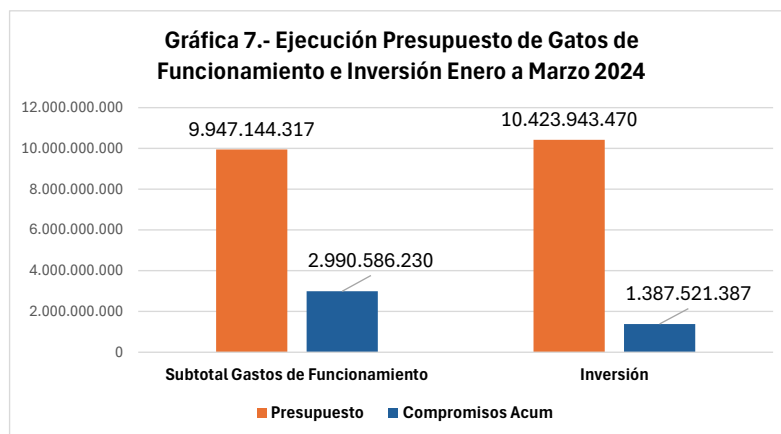
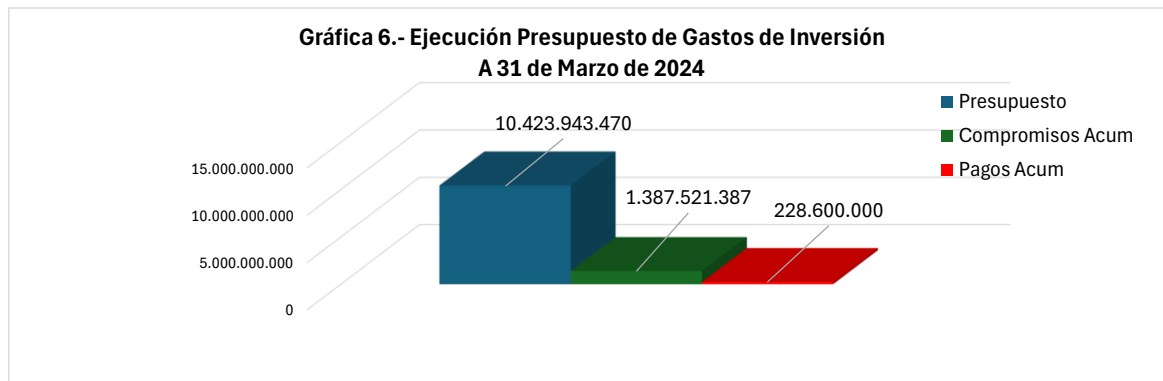
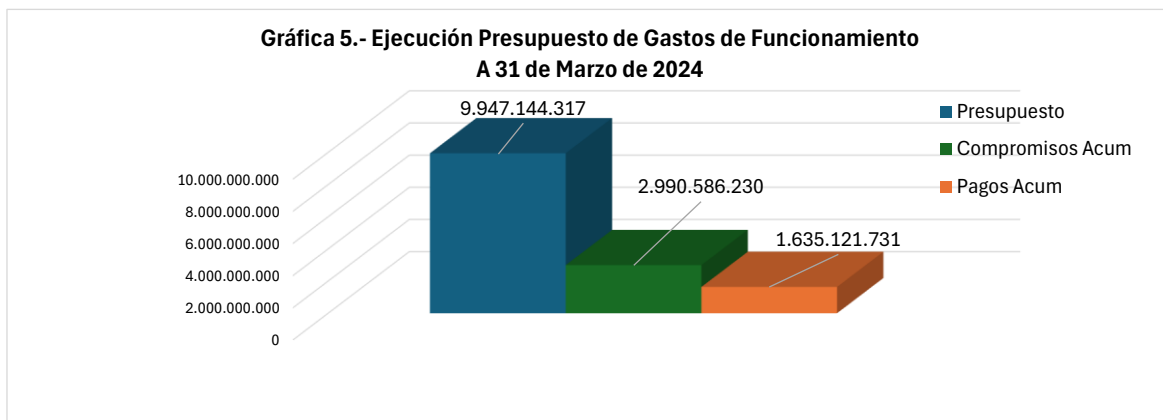
Rubro	Presupuesto	Compromisos Acum	Ejec. % Compro	Pagos Acum	Ejec. % Pagos
Gastos de Personal	5.661.800.527	1.037.274.386	18,32%	965.021.498	17,04%
Adquisición de Bienes y Servicios	3.947.390.346	1.814.100.288	45,96%	530.888.677	13,45%
Auxilio Sindical (No De Pensiones)	7.000.000		0,00%		0,00%
Sentencias	193.000.000	80.000.000	41,45%	80.000.000	41,45%
Conciliaciones	11.236.000		0,00%		0,00%
Devoluciones Tributarias	50.651.888		0,00%		0,00%

Gastos Por Tributos, Tasas, Contribuciones, Multas, Sanciones E Intereses De Mora	76.065.556	59.211.556	77,84%	59.211.556	77,84%
<b>Subtotal Gastos de Funcionamiento</b>	<b>9.947.144.317</b>	<b>2.990.586.230</b>	<b>30,06%</b>	<b>1.635.121.731</b>	<b>16,44%</b>
Inversión	10.423.943.470	1.387.521.387	13,31%	228.600.000	2,19%
<b>Total Gastos Funcionamiento e inversión</b>	<b>20.371.087.787</b>	<b>4.378.107.617</b>	<b>21,49%</b>	<b>1.863.721.731</b>	<b>9,15%</b>

Del cuadro anterior se observa que la ejecución de los gastos de funcionamiento avanza en un 16,44% respecto a los pagos y del 30,06% frente a compromisos adquiridos, por lo que se recomienda tener presente este nivel de ejecución, ya que ha transcurrido el 25% del año.

Por otro lado, la ejecución de los recursos de inversión presenta un nivel aparentemente bajo del 2,19% respecto de pagos realizados y del 13,31% de los recursos comprometidos del total presupuestado, aspecto que podría representar un riesgo para el EPA Cartagena, respecto de los dictámenes de las entidades de vigilancia y control.

A continuación se presentan gráficamente los gastos de funcionamiento e inversión institucional.



**Tabla No. 4.- Ejecución acumulada ingresos, gastos e inversión a 31 de marzo de 2024**

INGRESOS	GASTOS DE FUNCIONAMIENTO	INVERSION	GASTOS + INVERS.
----------	--------------------------	-----------	------------------

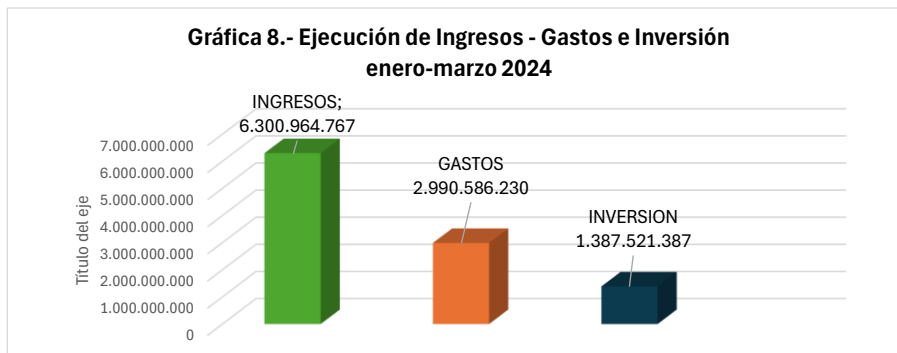
6.300.964.767

2.990.586.230

1.387.521.387

4.378.107.617

A 31 de marzo 2024, los ingresos recaudados por el EPA Cartagena cubren en 143,9% de los compromisos adquiridos por gastos de funcionamiento e inversión, sin embargo, el nivel de ejecución presupuestal de la inversión, genera un posible riesgo de rezago en la inversión frente a los compromisos adquiridos.



## 2. Plantas de personal, estructura y gastos

### 2.1. Planta de Personal.

Aa 31 de marzo de 2024, el EPA Cartagena mantiene su estructura de cargos de planta así:

**Tabla No. 5 Número de Funcionarios**

CARGOS	CANT
Director(a) General	1
Secretario Privado	1
Subdirectores	3
Jefes de Oficina	3
Profesionales Especializados	5
Profesionales universitarios	5
Tesorero (a) General	1
Secretaria Ejecutiva	2
Técnicos	5
<b>TOTAL</b>	<b>26</b>

Fuente: Subdirección Administrativa y Financiera del Establecimiento Público Ambiental-EPA Cartagena

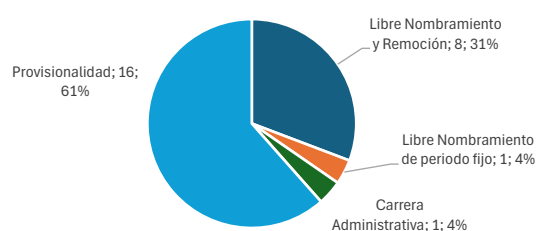
### 2.2. Distribución de la Planta por tipo de vinculación:

**Tabla No. 6 Personal por tipo de vinculación**

VINCULACION	CANT	PART. PORC.
Libre Nombramiento y Remoción	8	30,77%
Libre Nombramiento de periodo fijo	1	3,85%
Carrera Administrativa	1	3,85%
Provisionalidad	16	61,54%
<b>TOTAL</b>	<b>26</b>	

Fuente: Subdirección Administrativa y Financiera del Establecimiento Público Ambiental-EPA Cartagena

**Gráfico 9.- Personal por tipo de vinculación**



**2.3. Gastos Administrativos.**

El análisis de los gastos administrativos, se basa en la información de Presupuesto suministrada por la Subdirección Administrativa y Financiera, respecto a los siguiente conceptos:

**Tabla No. 7 Gastos de personal - Comparativo trimestre**

CONCEPTO	ACUMULADO
Sueldo personal de nomina	633.805.306
Bonificación por servicios prestados decreto 2418	24.794.129
Contribuciones y aportes sobre la nómina	216.618.855
Vacaciones	14.774.506
Prima de vacaciones	13.428.947
Prima de navidad	0
Prima de servicios	0
Bonificación por recreación	1.252.643
Estímulos a los empleados del Estado	132.600.000
Viáticos y Gastos de Viaje	3.674.558
<b>TOTAL</b>	<b>1.040.948.944</b>

**2.4. Disfrute de vacaciones**

Se mantiene la recomendación de que cada persona disfrute de su periodo de vacaciones en términos de tiempo de descanso con calidad, y se recuerda que: "Sólo se podrán acumular vacaciones hasta por dos años, siempre que ello obedezca a aplazamiento por necesidades del servicio".

**Tabla No.8 Funcionarios con Vacaciones Pendientes**

NOMBRE	Periodos Pendiente por funcionario	
	Pendientes	Periodo
Katia Bobadilla	2	25 marzo 2022 - 25 marzo 2023 25 marzo 2023 - 24 marzo 2024
Decio Echechique Bautista	1	3 de enero de 2023 a 2 de enero de 2024
Claudia Gueto Cabrera	1	23 de septiembre 2022 a 22 septiembre 2023
Víctor Chávez Flórez	1	3 de septiembre 2022 - 2 septiembre 2023
Samir Doria Cardeño	1	17 de octubre de 2023- 16 de octubre de 2024
Yadira González García	2	27 de enero de 2022 - 26 de enero de 2023 27 de enero de 2023 - 26 de enero de 2024
Luis Carlos Sandoval	2	2 de Septiembre 2021 a 1 de septiembre 2022 2 de septiembre 2022 - 1 de septiembre 2023
Robinson Herrera	2	5 de marzo 2022 - 4 de marzo 2023 5 de marzo de 2023 - 4 de marzo de 2024
Islena Guardo	2	18 de febrero de 2021 - 17 de febrero 2023 18 de febrero de 2023- 17 de febrero de 2024
Leobardo Rocha	1	2 de abril de 2022 - 1 de abril de 2023
Janeth Arroyo	2	22 enero de 2022 enero 21 de 2023 22 enero de 2023 enero 21 de 2024
Rogelio Perea	1	1 de marzo de 2023 - 29 de febrero 2024
Alfonso Capella	2	1 de febrero de 2022 a 31 de enero de 2023 1 de febrero de 2023- 31 de enero de 2024
Hector Mauricio Montes Padilla	1	1 de enero al 31 de diciembre de 2023
Edwin Montes Macea	1	22 de enero de 2023 - 21 de enero de 2024
Mayra Eneth Vega Del Valle	1	2 de febrero de 2023 - 1 de febrero de 2024

Fuente: Secretaría de Dirección del Establecimiento Público Ambiental-EPA Cartagena

**2.5. Contratos por Prestación de Servicios.**

A 31 de marzo el EPA Cartagena registra en su ejecución presupuestal los siguientes gastos de personal y OPS:

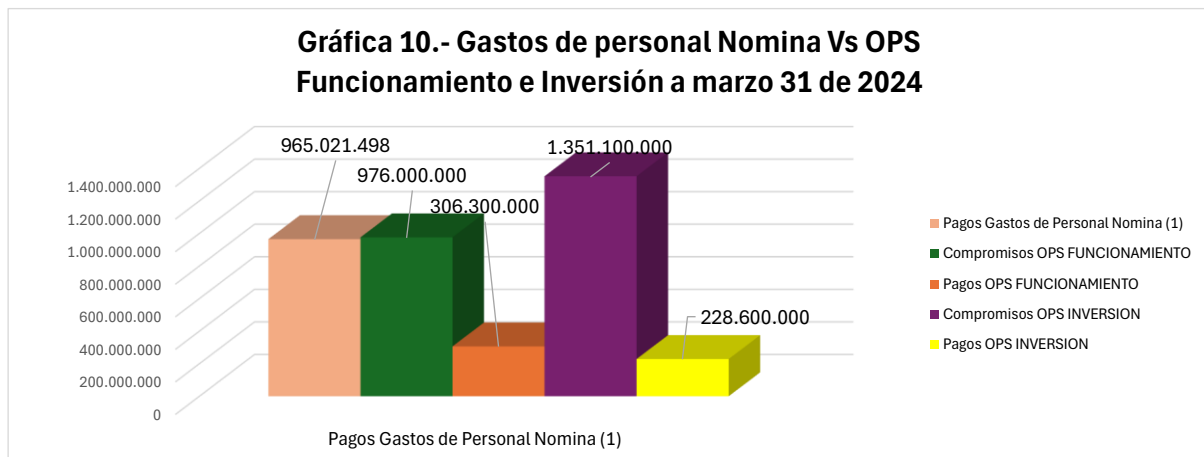
- Gastos pagados de nomina por valor de \$965.021.498 pesos mcte,
- Compromisos con Gastos de Funcionamiento por \$976.000.000 pesos mcte y pagos de \$306.000.000 pesos mcte;
- y compromisos con recursos de Inversión por \$1.351.100.000 pesos mcte y pagos por \$228.600.000

**Tabla No. 9. Gastos de nomina y pagos por Prestación de servicios**

Pagos Gastos de Personal Nomina (1)	Compromisos OPS FUNCIONAMIENTO	Pagos OPS FUNCIONAMIENTO	Compromisos OPS INVERSION	Pagos OPS INVERSION
Gastos de Personal Nomina (1)	Compromisos por Otros servicios profesionales, técnicos y empresariales n.c.p. y Otros servicios de apoyo n.c.p. Libre destinación (1)	Pagos por Otros servicios profesionales, técnicos y empresariales n.c.p. y Otros servicios de apoyo n.c.p. Libre destinación (1)	Compromisos por Otros servicios profesionales, técnicos y empresariales n.c.p. y Otros servicios de apoyo n.c.p. Inversión (2)	Pagos de Inversión por Otros servicios profesionales, técnicos y empresariales n.c.p. y Otros servicios de apoyo n.c.p. (2) Inversión
965.021.498	976.000.000	306.300.000	1.351.100.000	228.600.000

Fuente: Datos presupuestales (1) Libre destinación y (2) Inversión

En concordancia con las directrices de formalización del empleo público del Gobierno Nacional, la Oficina Asesora de Control Interno, mantiene la recomendación de revisar la viabilización de proyectos para cubrir con las posibles necesidades de personal en el EPA Cartagena y así cumplir con lo establecido por el Gobierno Nacional y a nivel interno dotar con talento humano los procesos Institucionales.



### 3. Vehículos oficiales

Los Vehículos del EPA Cartagena a 31 de marzo, inician el consumo de combustible con 57,8 de galones, con un costo de \$780.040 pesos mcte, que representa el 10,8% del consumo del último trimestre de 2023 que fue de \$7.220.233 pesos mcte, teniendo presente que solo se utilizó un vehículo y dos motos en el mes de marzo de 2024, por lo que la Oficina Asesora de Control interno, mantiene la recomendación, que bajo el principio de la planeación, se establezcan, programen y ejecuten planes de mantenimiento preventivo y correctivo en aras de que los vehículos y motos estén disponibles para su uso continuo, teniendo presente las limitaciones operativas para el desplazamiento de los funcionarios que cumplen funciones misionales en particular desde la Subdirección Técnica y de Desarrollo Sostenible.

**Tabla No. 10. Galones de Consumo de combustible por Vehículo**

VEHICULO	Enero	Febreo	Marzo	Totales
CAMIONETA-NISSAN-OUG848	0,0	0,0	0,00	0,0
CAMIONETA-NISSAN-OUG833	0,0	0,0	0,00	0,0
CAMIONETA-FORD-OUG771	0,0	0,0	0,00	0,0
CAMIONETA-NISSAN-OUG844	0,0	0,0	54,92	54,9
CAMIONETA-RENAULT-OUG843	0,0	0,0	0,00	0,0
MOTO-HONDA-IDD92E	0,0	0,0	2,88	2,9
MOTO-HONDA-IDF25E	0,0	0,0	0,00	0,0

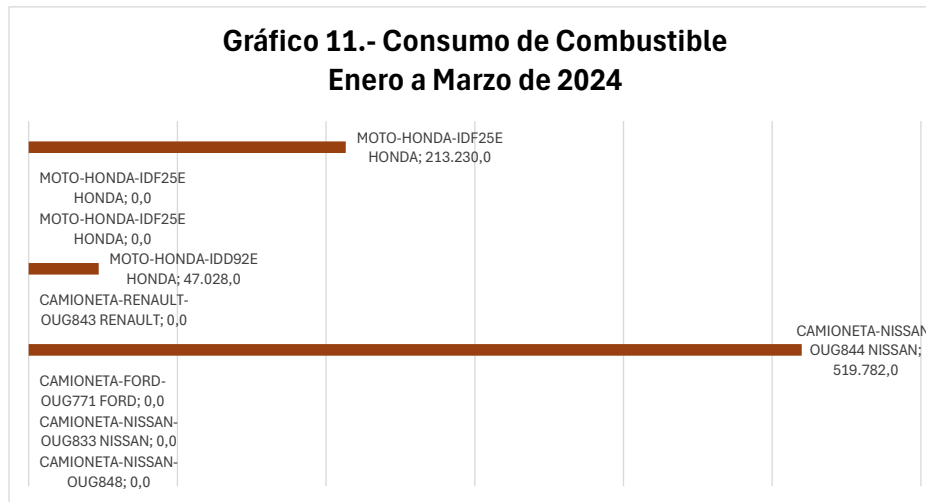
MOTO-HONDA-XQA03E	0,0	0,0	0,00	0,0
MOTO-HONDA-XQA04E	0,0	0,0	13,07	13,1
<b>TOTAL</b>	<b>0,0</b>	<b>0,0</b>	<b>70,87</b>	<b>57,8</b>

Fuente: Subdirección Administrativa y Financiera del Establecimiento Público Ambiental-EPA Cartagena

**Tabla No. 11. Costo consumo de combustible por Vehículo**

VEHICULO	Enero	Febreo	Marzo	Totales
CAMIONETA-NISSAN-OUG848	0,0	0,0	0,00	0,0
CAMIONETA-NISSAN-OUG833	0,0	0,0	0,00	0,0
CAMIONETA-FORD-OUG771	0,0	0,0	0,00	0,0
CAMIONETA-NISSAN-OUG844	0,0	0,0	519.782,00	519.782,0
CAMIONETA-RENAULT-OUG843	0,0	0,0	0,00	0,0
MOTO-HONDA-IDD92E	0,0	0,0	47.028,00	47.028,0
MOTO-HONDA-IDF25E	0,0	0,0	0,00	0,0
MOTO-HONDA-IDF25E	0,0	0,0	0,00	0,0
MOTO-HONDA-IDF25E	0,0	0,0	213.230,00	213.230,0
<b>TOTAL</b>	<b>0,0</b>	<b>0,0</b>	<b>780.040,00</b>	<b>780.040</b>

Fuente: Subdirección Administrativa y Financiera del Establecimiento Público Ambiental-EPA Cartagena



#### 4. Impresos y publicaciones

Para la vigencia 2024 el EPA Cartagena, para Impresos y publicaciones presupuesto \$36.180.000 pesos mcte , a 31 de marzo presenta una ejecución presupuestal del 62,57% por compromisos y con ejecución del 2,76% por pagos realizados

**Tabla No. 12. Impresos y publicaciones**

PERIODO / CONCEPTO	Presupuesto inicial	Compromisos acumulados	Pagos acumulados	% Ejecución	% Ejecución pagos
3219997 - Articulos n c p de carton y papel	36.180.000	22.639.606	1.000.000	62,57%	2,76%
3262003 - Catalogos folletos y otras impresiones publicitarias					

Fuente: Subdirección Administrativa y Financiera - Ejecución de gastos - Registros de pagos por rubros

#### 5. Servicios públicos

El EPA Cartagena a 31 de marzo incremento los gastos por servicios públicos en 12,88%, respecto al último trimestre del año anterior, como se presenta a continuación:

**Tabla No. 13. Servicios Públicos - Comparativo trimestral**

PERIODO / CONCEPTO	Oct-Dic 2023	Enero - Marzo 2024	Variación
Agua (sede principal y bocana)	28.251.018	31.149.769	10,26%
Energía eléctrica			





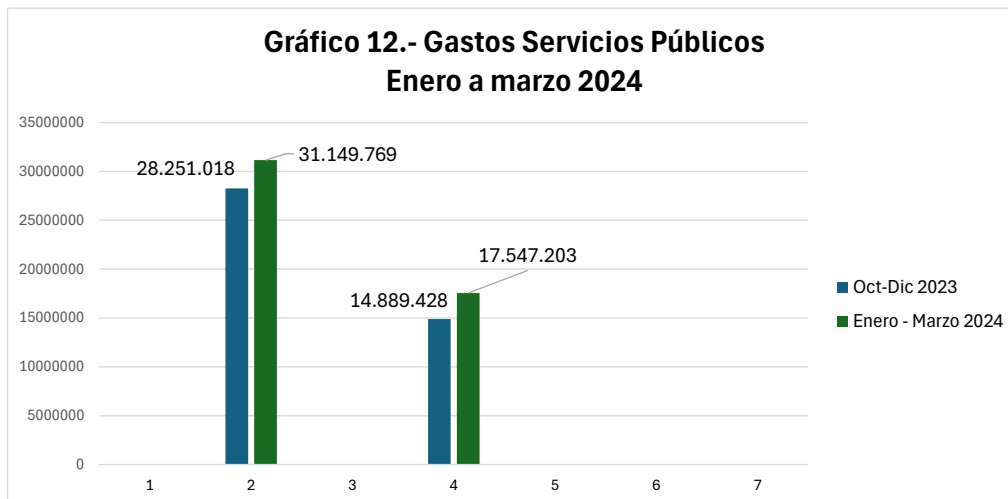
**INFORME DE LEY, SEGUIMIENTO Y/O  
EVALUACION**

Fecha: 12/11/2020
Versión: 1.0
CÓDIGO: F-SEV-004

SERVICIO DE TELEFONIA CONTRATO: 18693100			
SERVICIO DE INTERNET FIBRA OPTICA CONTRATO:13801503			
SERVICIO DE COMUNICACION OFFICE 365 ESSENTIALS-CYBER SECURITY CONTRATO:17222722 Celular SERVICIOS DE COMUNICACION COMBO CORPORATIVO CUENTA No: 8952041025-40	14.889.428	17.547.203	17,85%
<b>TOTAL GENERAL</b>	<b>43.140.446</b>	<b>48.696.972</b>	<b>12,88%</b>

Fuente: Subdirección Administrativa y Financiera - Ejecución de gastos - Registros de pagos por rubros

A continuación se observa gráficamente el comportamiento de los gastos de un trimestre a otro:



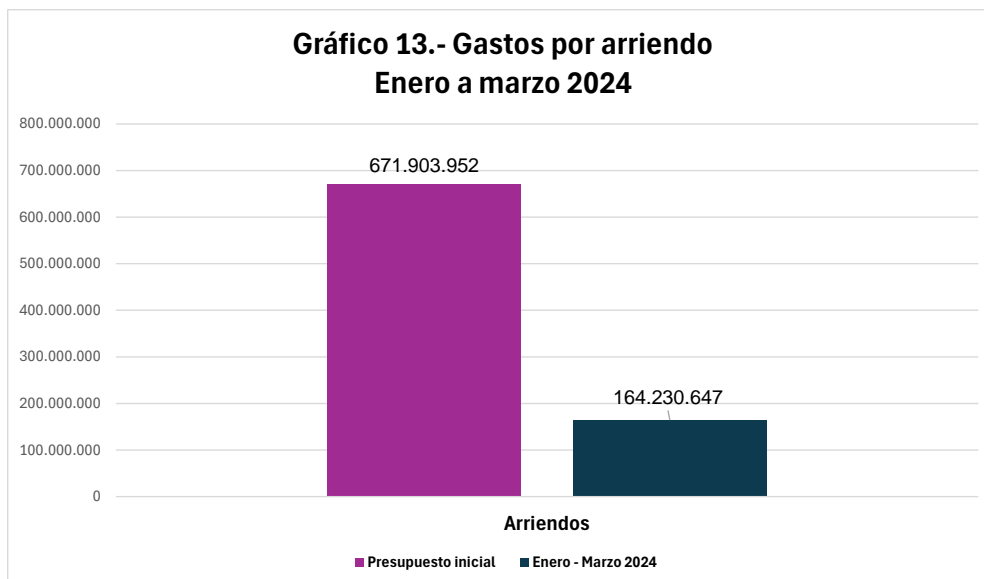
### 5. Arrendamiento

En arrendamientos el EPA Cartagena, a marzo 31 de 2024 a comprometido el 75,5% de lo presupuestado, con una ejecución de pagos del 18,45%, que se incrementaron en un 6,08% respecto al último trimestre de la vigencia 2023, manteniendo arrendada una bodega para el almacenamiento para el centro de memoria institucional y disposición de bienes del almacén y el arrendamiento de dos (2) locales comerciales y tres (3) oficinas administrativas, ubicadas en el barrio Manga, calle 28 # 27-05, Edificio Seaport Centro Empresarial RPH.

**Tabla No. 14. Arrendamientos - comparativo trimestral**

PERIODO / CONCEPTO	Presupuesto inicial	Presupuesto inicial	Oct-Dic 2023	Enero - Marzo 2024	% variación	%ejecución
Arriendos	889.904.587	671.903.952	154.819.013	164.230.647	6,08%	18,45%

Fuente: Subdirección Administrativa y Financiera - Ejecución de gastos - Registros de pagos por rubros



## CONCLUSIONES

El EPA Cartagena, a 31 de marzo a recaudado \$6.300.964.767,00 pesos/mcte, que representa un 30,93% de lo presupuestado.

Se observa que la ejecución de gastos de funcionamiento a comprometido el 30,06% de lo presupuestado y realizado pagos del 16,44%.

La ejecución de los recursos de inversión presenta un nivel aparentemente bajo al comprometer 13,31% de lo proyectado para el año, con pagos del 2,19% del total presupuestado, aspecto que podría representar un riesgo de gestión para el EPA Cartagena, frente a las entidades de vigilancia y control.

Respecto al personal de planta y contratado a 31 de marzo el EPA Cartagena registra en su ejecución presupuestal:

- Gastos pagados de nomina por valor de \$965.021.498 pesos mcte,
- Compromisos con Gastos de Funcionamiento por \$976.000.000 pesos mcte y pagos de \$306.000.000 pesos mcte;
- y compromisos con recursos de Inversión por \$1.351.100.000 pesos mcte y pagos por \$228.600.000

Los Vehículos del EPA Cartagena a 31 de marzo, disminuyeron sus gastos por consumo de combustible en un 89,2% respecto al último trimestre de 2023, teniendo presente que solo se utilizó un vehículo y dos motos en el mes de marzo de 2024.

Para Impresos y publicaciones presupuestalmente se ha comprometido el 62,57% de lo presupuestado y realizado pagos del 2,76%

Los gastos por servicios públicos se han incrementado en un 12,88%, respecto al último trimestre del año anterior.

El EPA Cartagena en arrendamientos a comprometido el 75,5% de lo presupuestado, con una ejecución de pagos del 18,45%, que se incrementaron en un 6,08% respecto al último trimestre de la vigencia 2023

## RECOMENDACIONES

Revisar y fortalecer la ejecución presupuestal del gasto, en especial los recursos de inversión.

Monitorear la gestión de los ingresos, en especial el recaudo de las cuentas por cobrar.

La Oficina Asesora de Control Interno, en concordancia con las directrices de formalización del empleo público del Gobierno Nacional, mantiene la recomendación de revisar la viabilidad de proyectos para cubrir con las posibles necesidades de personal

Se mantiene la recomendación, respecto al establecimiento y cumplimiento de planes de mantenimiento preventivo y correctivo de los vehículos y motos a fin de garantizar su continua disponibilidad.

Sin otro en particular,

Atentamente,



**HECTOR MAURICIO MONTES PADILLA**  
Jefe Oficina Asesor de Control Interno